

**TOLC**

**TEST ONLINE CISIA**

# TOLC

- Il TOLC è utilizzato per la valutazione delle conoscenze in ingresso di quei corsi di laurea che lo prevedono ed erogato dalle sedi universitarie che aderiscono al progetto presso le proprie aule.



IL TOLC È UN TEST  
INDIVIDUALE



OGNI TOLC È DIVERSO  
DA STUDENTE A  
STUDENTE



ATTUALMENTE SONO  
DISPONIBILI 8  
TIPOLOGIE DI TOLC



[HTTPS://WWW.CISIAONLI  
NE.IT/AREA-TEMATICA-  
TOLC-CISIA/COSE-IL-  
TOLC/](https://www.cisiaonline.it/area-tematica-tolc-cisia/come-il-tolc/)

CHE COS'È UN TOLC?

## TOLC: COME UTILIZZARLO

- Per i **corsi di laurea ad accesso libero**, per valutare le conoscenze iniziali e determinare l'eventuale attribuzione degli obblighi formativi aggiuntivi (OFA)
- Per i **corsi di laurea ad accesso programmato** come test d'ammissione, al fine di creare una graduatoria di merito per l'assegnazione dei posti

## TOLC: I VANTAGGI

- Il **TOLC** può essere sostenuto in una delle sedi aderenti al progetto, anche se diversa da quella in cui lo studente vorrebbe iscriversi
- Il punteggio del **TOLC** può essere utilizzato per qualsiasi corso di laurea che preveda lo stesso tipo di **TOLC**, quindi anche più volte e per più corsi di laurea
- Il **TOLC** può essere ripetuto una volta al mese, durante tutto il periodo di erogazione, permettendo allo studente di recuperare le proprie carenze formative in ingresso

## BANDI E REGOLAMENTI

- Le modalità di accesso ai corsi di laurea vengono stabilite direttamente dalla sede universitaria
- Lo studente dovrà individuare sul **bando di ammissione o regolamento di studi del/i corso/i di laurea di suo interesse** le informazioni necessarie al TOLC

## INFORMAZIONI NECESSARIE



Tipologia del TOLC da sostenere



La modalità prevista di accesso, libero o programmato



Le scadenze: entro quando effettuare il TOLC, entro quando iscriversi alla selezione, entro quando registrarsi sul portale della sede universitaria



Il punteggio minimo da ottenere per non avere obblighi formativi aggiuntivi o per accedere alla selezione



Nel caso di ripetizione di un TOLC, quale punteggio sarà preso in considerazione dalla sede universitaria, se ultimo sostenuto o quello con il punteggio più alto



La validità temporale riconosciuta al TOLC, annuale o biennale

# PAGINE DEDICATE AI TOLC

Per prenotare un TOLC è necessario registrarsi all'Area Riservata.

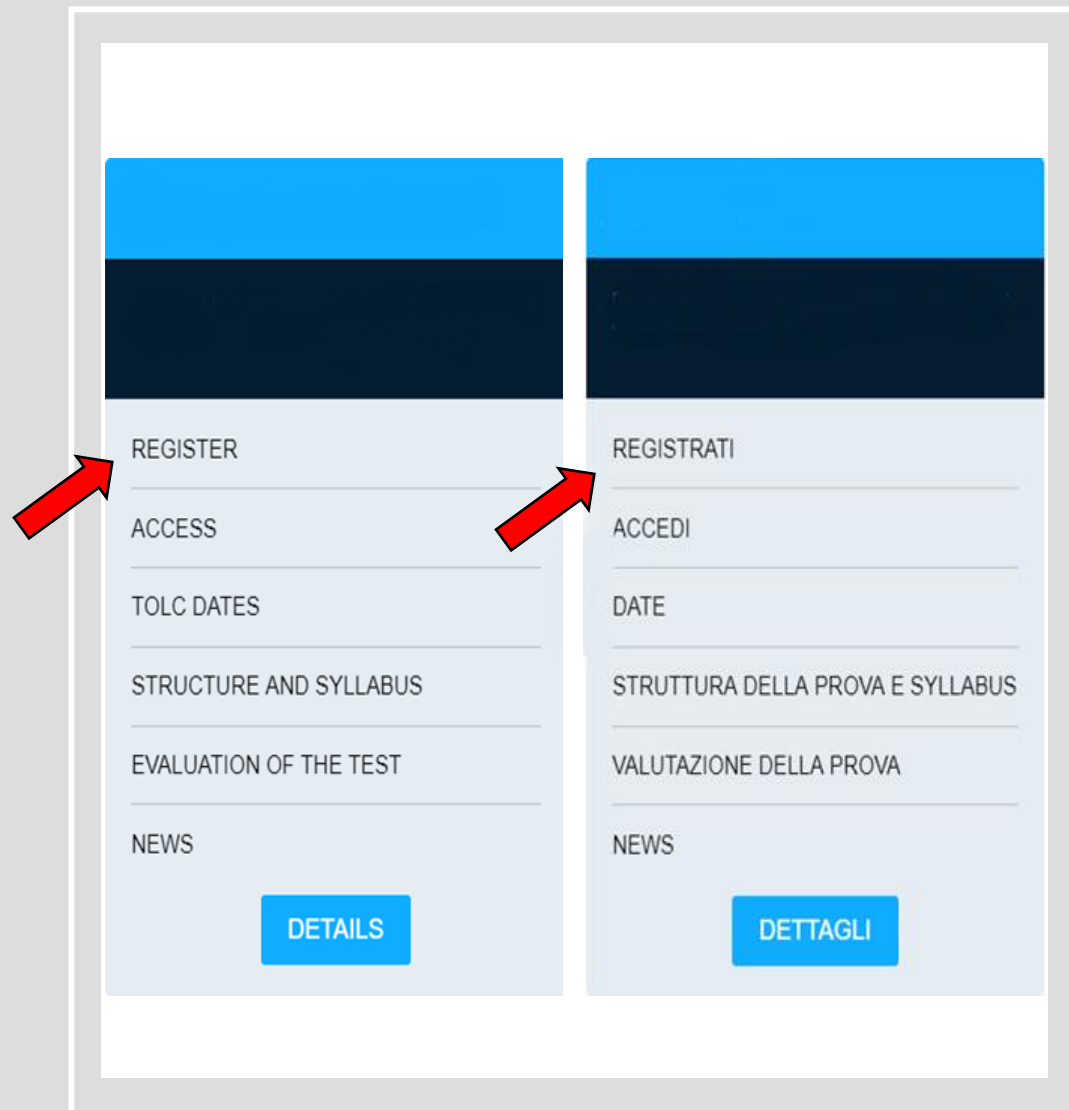
Nell'area Struttura della prova e Syllabus sono elencate le materie che saranno trattate nel test.





# AREA RISERVATA

Per prenotare un TOLC è necessario registrarsi all'Area Riservata



# COMPILAZIONE

In fase di registrazione è necessario compilare tutto il form e accettare:

\* l'informativa sull'uso dei dati personali da parte del CISIA

\* il trattamento di categorie particolari di dati personali

[https://tolc.cisiaonline.it/studenti\\_tolc/user\\_test\\_tolc.php](https://tolc.cisiaonline.it/studenti_tolc/user_test_tolc.php)

**CISIA**  
Consorzio Interuniversitario  
Sistemi Integrati per l'Accesso

Area riservata TOLC Modulo di iscrizione area riservata TOLC

Questo modulo va compilato da parte degli Studenti che intendono svolgere il TOLC.

Per compilare l'iscrizione occorre compilare il form in ogni sua parte, facendo particolare attenzione alla correttezza dell'indirizzo email e del codice fiscale. A registrazione avvenuta il sistema invierà una email per l'attivazione del profilo.

Tutti i campi sono obbligatori.

Nome \*

Cognome \*

Genere \*  
# M # F

Data di nascita \*  
dd/mm/3333

Luogo di nascita \*

Regione  
Seleziona...

Provincia  
Seleziona...

Comune  
Seleziona...

Codice fiscale \*

Email \*

Conferma Email \*

Nome utente \*

Il campo Nome utente deve contenere da 5 a 10 caratteri e può contenere solo caratteri alfanumerici

Conferma Email \*

Nome utente \*

Il campo Nome utente deve contenere da 5 a 10 caratteri e può contenere solo caratteri alfanumerici

Istituto superiore di provenienza \*

Numero di telefonocellulare \*

**Informativa sull'uso dei dati personali da parte del CISIA**  
Informativa sull'uso dei dati personali da parte del CISIA  
\*\*\*  
Il Consorzio Interuniversitario Sistemi Integrati per l'Accesso (CISIA) pone, da sempre, particolare attenzione al rispetto degli obblighi di riservatezza nei confronti della propria utenza e adotta nelle proprie attività ogni misura necessaria alla protezione dei dati relativi ai rapporti con essa.  
Come prevede la normativa sulla privacy, desideriamo  
Dichiaro di aver ricevuto da parte del CISIA, l'informativa sull'uso dei miei dati personali e di acconsentire, ai sensi della normativa sulla privacy, al trattamento da parte dello stesso delle eventuali categorie particolari di dati personali da me occasionalmente forniti, nonché al trattamento dei dati personali da parte degli altri soggetti indicati nella predetta informativa.  
Sì # No

Carica immagine personale  
L'immagine caricata verrà utilizzata come misura di sicurezza per il riconoscimento durante la prova. Si consiglia di inserire un'immagine tipo foto tessera (es. la foto presente sulla carta d'identità).  
Estensioni consentite: jpg, jpeg, png.

Scegli il file

**Trattamento di categorie particolari di dati personali**  
Trattamento di categorie particolari di dati personali  
\*\*\*  
Gentile Utente,  
la normativa sulla Privacy, impone al titolare del trattamento, che nel caso di specie è il CISIA, particolari cautele per quanto riguarda i dati personali definiti "particolari" e, cioè, per quei dati che rivelano l'origine razziale o etnica, le opinioni politiche, le convinzioni religiose o filosofiche, o l'appartenenza  
Avendo già acconsentito all'uso dei miei dati personali, ai sensi della normativa sulla privacy, barando le seguenti caselle indico inoltre la mia scelta riguardo al rilascio o meno del consenso per il trattamento del mio dato personale particolare per consentire lo svolgimento del TOLC:  
# non acconsentito al trattamento del riconoscimento facciale  
# non acconsentito al trattamento del riconoscimento facciale

Studente diversamente abile o studente con DSA - Disturbi Specifici dell'Apprendimento \*

# Sì # No

iscritti Annulla Annulla

# STUDENTI CON DISABILITÀ O DSA

Lo studente con disabilità o DSA che richiede supporti per sostenere il TOLC, dovrà scegliere l'opzione "Sì" alla voce "Studente diversamente abile o con DSA". In seguito, riceverà un'e-mail con un altro form da compilare, in cui potrà indicare le caratteristiche specifiche della propria disabilità o DSA, dovrà indicare la/e sede/i in cui effettuerà il TOLC e allegare le certificazioni richieste.

**CISIA**  
Consorzio Interuniversitario  
Sistemi Integrati per l'Accesso

Area riservata TOLC Modulo di iscrizione area riservata TOLC

Questo modulo va compilato da parte degli Studenti che intendono svolgere il TOLC.

Per completare l'iscrizione occorre compilare il form in ogni sua parte, facendo particolare attenzione alla correttezza dell'indirizzo email e del codice fiscale. A registrazione avvenuta il sistema invierà una email per l'attivazione del profilo.

Tutti i campi sono obbligatori.

Nome \*

Cognome \*

Genere \*  
# M # F

Data di nascita \*  
dd/mm/yyyy

Luogo di nascita \*

Regione  
Seleziona...

Provincia  
Seleziona...

Comune  
Seleziona...

Codice fiscale \*

Email \*

Confirma Email \*

Nome utente \*

Il campo Nome utente deve contenere da 5 a 10 caratteri e può contenere solo caratteri alfanumerici

Confirma Email \*

Nome utente \*

Il campo Nome utente deve contenere da 5 a 10 caratteri e può contenere solo caratteri alfanumerici

Istituto superiore di provenienza \*

Numero di telefonocellulare \*

Informativa sull'uso dei dati personali da parte del CISIA

Il Consorzio Interuniversitario Sistemi Integrati per l'Accesso (CISIA) pone, da sempre, particolare attenzione al rispetto degli obblighi di riservatezza nei confronti della propria utenza e adotta nelle proprie attività ogni misura necessaria alla protezione dei dati relativi ai rapporti con essa. Come prevede la normativa sulla privacy, desideriamo

Dichiamo di aver ricevuto da parte del CISIA, l'informativa sull'uso dei miei dati personali e di acconsentire, ai sensi della normativa sulla privacy, al trattamento da parte dello stesso delle eventuali categorie particolari di dati personali da me occasionalmente forniti, nonché al trattamento dei dati personali da parte degli altri soggetti indicati nella predetta informativa.

Carica immagine personale

L'immagine caricata verrà utilizzata come misura di sicurezza per il riconoscimento durante la prova. Si consiglia di inserire un'immagine tipo foto tessera (es. la foto presente sulle carte d'identità). Estensioni consentite: jpg, jpeg, png.

Trattamento di categorie particolari di dati personali

Gentile Utente,

la normativa sulla Privacy, impone al titolare del trattamento, che nel caso di specie è il CISIA, particolari cautele per quanto riguarda i dati personali definiti "particolari" e, cioè, per quei dati che rivelano l'origine razziale o etnica, le opinioni politiche, le convinzioni religiose o filosofiche, o l'appartenenza

Avendo già acconsentito all'uso dei miei dati personali, ai sensi della normativa sulla privacy, barando le seguenti caselle indico inoltre la mia scelta riguardo al rilascio o meno del consenso per il trattamento del mio dato personale particolare per consentire lo svolgimento del TOLC:

Acconsentito al trattamento del riconoscimento facciale  
# non acconsentito al trattamento del riconoscimento facciale

Studente diversamente abile o studente con DSA - Disturbi Specifici dell'Apprendimento \*

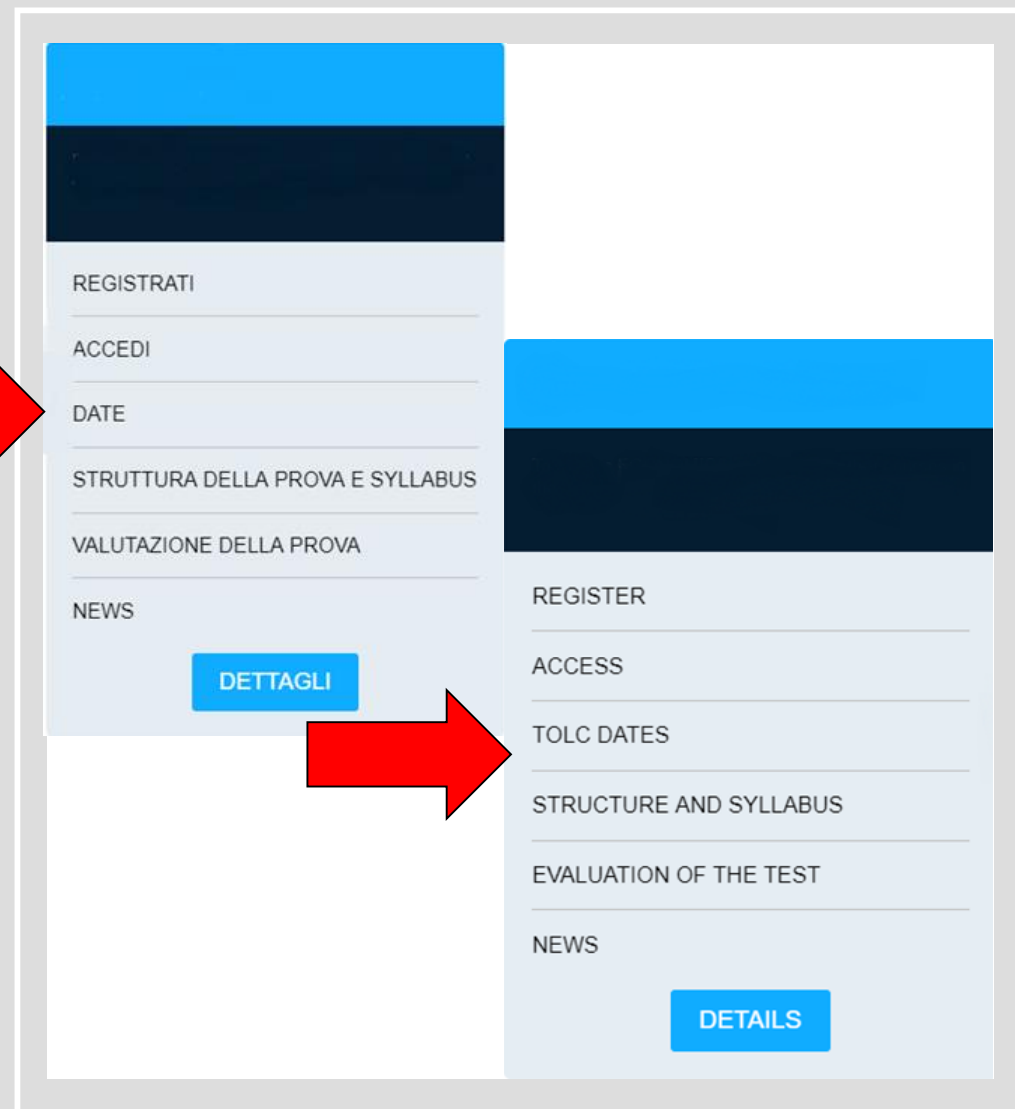

# Sì # No

iscritti Annulla Annulla

# CONSULTAZIONE CALENDARIO

Cliccando su “Date” si aprirà un calendario delle iscrizioni aperte, in cui sono elencate tutte le date prenotabili nel momento.

Questo è un calendario dinamico e si aggiorna solo quando le sedi decidono di aprire le iscrizioni (circa un mese prima dalla data del TOLC).



# CONSULTAZIONE CALENDARIO

Cliccando su “Date” si aprirà un calendario delle iscrizioni aperte, in cui sono elencate tutte le date prenotabili nel momento.

Questo è un calendario dinamico e si aggiorna solo quando le sedi decidono di aprire le iscrizioni (circa un mese prima dalla data del TOLC).

CISIA Altri test TOLC

TOLC-I TOLC-E TOLC-S TOLC-F TOLC-SU TOLC-B English TOLC-E English TOLC-I Tutti i TOLC

### Elenco date per TOLC-I

**Attenzione** le date presenti sono tutte quelle a cui è possibile iscriversi. Per l'elenco di **TUTTE le date 2019** (sia passate che future), visita questa pagina.

Clicca sull'intestazione di una colonna per ordinare la tabella. Tenendo premuto il tasto MAIUSCOLO (SHIFT) e cliccando sulle intestazioni, è possibile effettuare ordinamenti multipli.

Es. tenendo premuto MAIUSCOLO (SHIFT), clicca su REGIONE e quindi, sempre tenendo premuto il pulsante, clicca su DATA.

Digitando nella casella "Filtra" è possibile filtrare i contenuti della tabella.

Legenda

**TURNO:** il turno attualmente aperto. In una giornata possono essere presenti più turni. **Il proprio turno è quello indicato nella ricevuta di avvenuto pagamento e iscrizione.**

**STATO**

**ISCRIZIONI CONCLUSE:** non è più possibile iscriversi alla prova in quanto sono scaduti i termini per il pagamento.

**POSTI ESAURITI:** non è più possibile iscriversi alla prova in quanto i posti disponibili sono esauriti.

**ISCRIZIONI IN APERTURA:** le iscrizioni sono in fase di apertura, si apriranno nel giro di qualche giorno al massimo.

**ISCRIZIONI APERTE:** le iscrizioni sono aperte ed è possibile iscriversi alla prova.

**ISCRIZIONI APERTE:** le iscrizioni sono aperte, ma rimangono 10 o meno posti disponibili.

**ISCRIZIONI RISERVATE:** le iscrizioni a questa data sono aperte, ma riservate.

**POSTI:** posti disponibili nell'arco dell'intera giornata.

**TERMINE ISCRIZIONI:** ultimo giorno utile per prenotarsi a un test.

**NOTA BENE:** nel caso che l'ultimo giorno utile per prenotarsi a un test cada in un giorno festivo, il termine di iscrizione sarà posticipato al primo giorno feriale successivo, sempre entro le ore 14:00.

**ATTENZIONE: il calendario è in AGGIORNAMENTO COSTANTE.** Se non è presente la sede di tuo interesse ti consigliamo di verificare sul sito della sede universitaria il periodo in cui erogheranno i TOLC.

Filtra

ATENEO	REGIONE / STATO ESTERO	SEDE	DATA	TURNO	STATO	POSTI	TERMINE ISCRIZIONI
Universita' degli studi di Modena e Reggio Emilia	EMILIA ROMAGNA	MODENA	09/04/2019	---	POSTI ESAURITI	---	03/04/2019 ore 14:00
Universita' degli studi di Trieste - Dipartimento di Ingegneria e Architettura	FRIULI VENEZIA GIULIA	TRIESTE	09/04/2019	14:15	ISCRIZIONI APERTE	103	03/04/2019 ore 14:00
Universita' della Calabria	CALABRIA	RENDE	09/04/2019	11:00	ISCRIZIONI APERTE	307	03/04/2019 ore 14:00
Universita' degli studi del Sannio	CAMPANIA	BENEVENTO	09/04/2019	11:00	ISCRIZIONI APERTE	22	03/04/2019 ore 14:00
Universita' degli studi di Napoli Federico II	CAMPANIA	NAPOLI	09/04/2019	---	POSTI ESAURITI	---	03/04/2019 ore 14:00
Universita' degli studi di Reggio Calabria Mediterranea	CALABRIA	REGGIO CALABRIA	09/04/2019	---	POSTI ESAURITI	---	03/04/2019 ore 14:00

# PRENOTAZIONE

Dalla propria Area Riservata lo studente potrà scegliere la tipologia TOLC, la sede universitaria, il metodo di pagamento preferito (MAV o Carta di credito).

Completato il pagamento e caricata una foto, lo studente troverà nella propria Area Riservata, alla sezione Gestione prenotazioni, la “Ricevuta di avvenuto pagamento e iscrizione” che riporterà l’orario d’ingresso in aula e il luogo di svolgimento del TOLC.

The screenshot shows the CISIA website interface for the TOLC reservation area. At the top, there is a navigation bar with the CISIA logo (Consorzio Interuniversitario Sistemi Integrati per l'Accesso) and a language selector (UK flag). Below the navigation bar are three buttons: "CISIA", "Altri test", and "TOLC". The main content area is titled "Area riservata TOLC" and includes a breadcrumb trail: "Area riservata TOLC >> Bentornato: Miguel Belfiore". On the left, there is a sidebar menu with links: "Homepage area riservata", "Gestione prenotazioni", "Risultati test", "Visualizza / Modifica dati personali", and "Logout". The main content area contains the following text: "Area riservata TOLC", "Attraverso la propria Area riservata TOLC si può accedere a varie funzionalità:", and a list of bullet points: "iscriversi ad una sessione di TOLC presso la sede prescelta, pagando la quota d'iscrizione attraverso la procedura guidata", "visualizzare e stampare le ricevute di iscrizione al TOLC", "visualizzare e stampare l'esito dei TOLC effettuati", and "verificare (ed eventualmente modificare) i propri dati personali". Below this, there is a note: "In caso di dubbi si prega di consultare le FAQ del TOLC sul sito." At the bottom, there is a section titled "Prenota un TOLC" with several buttons: "TOLC-I", "TOLC-E", "TOLC-F", "TOLC-S", "TOLC-B", "TOLC-SU", "English TOLC-I", and "English TOLC-E".

## PAGAMENTO CON MAV

- Un pagamento MAV impiega 3 giorni lavorativi per essere riconosciuto. Per velocizzare l'operazione, lo studente può inviare la scansione della ricevuta MAV all'indirizzo e-mail [mav@cisialonline.it](mailto:mav@cisialonline.it) oppure attraverso un ticket al nostro Help Desk: <https://helpdesk.cisialonline.it/>

## CANCELLARE UN TOLC

- Non è possibile cancellare una prenotazione TOLC ma, dal giorno successivo al TOLC prenotato, lo studente potrà effettuare una nuova prenotazione
- In caso di assenza al TOLC, dal giorno dopo, lo studente avrà a disposizione, nella propria Area Riservata, un credito utilizzabile per una nuova prenotazione entro lo stesso anno solare e per una qualsiasi tipologia di TOLC






RICEVUTA DI  
AVVENUTO PAGAMENTO  
E ISCRIZIONE AL TOLC



DOCUMENTO D'IDENTITÀ  
INDICATO IN FASE  
D'ISCRIZIONE AL TOLC



UNA PENNA



**LA COMMISSIONE D'AULA  
FORNIRÀ AGLI STUDENTI  
DEI FOGLI VIDIMATI PER  
EFFETTUARE I CALCOLI**


## IL GIORNO DEL TOLC COSA PORTARE



USARE ALCUN STRUMENTO  
DI CALCOLO O DIDATTICO  
O DI SUPPORTO



CONSULTARE ALCUN  
MATERIALE CARTACEO



Prelevare, in maniera  
fraudolenta, informazioni e/o  
immagini presenti all'interno della  
prova informatizzata sostenuta.



**La commissione d'aula ritirerà  
qualsiasi materiale non  
autorizzato, dispositivi di  
registrazione, calcolatrici,  
telefoni cellulari, videocamere,  
o altro.**

IL GIORNO DEL TOLC  
COSA **NON** FARE

# STUDENTI



<https://www.youtube.com/watch?v=nmb910leD6c&t=11s>

# STUDENTI CON DISABILITÀ/DSA



<https://www.youtube.com/watch?v=SzgFTqyoyno>

**TUTORIAL**  
CON SOTTOTITOLI IN LINGUA  
ITALIANA, INGLESE E SPAGNOLO

# ULTERIORI INFORMAZIONI



FAQ TOLC:

[HTTPS://WWW.CISIAONLINE.IT/POST-ARCHIVE-FAQ/FAQ-TOLC/](https://www.cisiaonline.it/post-archive-faq/faq-tolc/)



FAQ ALTRI TEST:

[HTTPS://WWW.CISIAONLINE.IT/POST-ARCHIVE-FAQ/FAQ-ALTRI-TEST/](https://www.cisiaonline.it/post-archive-faq/faq-altri-test/)



HELP DESK:

[HTTPS://HELPDESK.CISIAONLINE.IT/](https://helpdesk.cisiaonline.it/)

# I SOCIAL MEDIA CISIA



IL NOSTRO CANALE YOUTUBE:

[HTTPS://WWW.YOUTUBE.COM/CHANN  
EL/UCESRAB30\\_IV2DNNMVE-7QWQ](https://www.youtube.com/channel/UCESRAB30_IV2DNNMVE-7QWQ)



PAGINA FACEBOOK:

[HTTPS://IT-  
IT.FACEBOOK.COM/CONSORZIO CISIA](https://it-it.facebook.com/consorzioCISIA)



PAGINA TWITTER:

[HTTPS://TWITTER.COM/CONSORZIOCI  
SIA](https://twitter.com/consorzioCISIA)



TEL. 050/7846868



HELPDESK@CISIAONLINE.IT



[HTTPS://HELPDESK.CISIAONLINE.IT/](https://helpdesk.cisiaonline.it/)

A CURA DELLO STAFF HELP-DESK